

# Sprawozdanie z oceny własnej za rok akademicki 2017/2018 dla Uczelnianego Zespołu ds. Zapewniania Jakości Kształcenia

17 XI 2017

## Hospitacje wybranych zajęć dydaktycznych

Kierunek studiów	Liczba hospitacji
Geografia I stopień	5 (KH, KMiK)
Geografia II stopień	1 (KGP)
Gospodarka przestrzenna I stopień	3 (KGP, KGRR)
Gospodarka przestrzenna II stopień	-
Oceanografia I stopień	5 (ZGM, ZOF)
Oceanografia II stopień	3 (ZEEOM)
Geologia	4 (ZGM)
Gospodarka wodna i ochrona zasobów wód	1 (KH)

# WYDZIAŁ OCEANOGRAFII I GEOGRAFII



## Zestawienie wyników ankiet Dziekanatu na Wydziale Oceanografii i Geografii w roku akademickim 2016/2017



1. Czy jest Pan/Pani zadowolony/a z obsługi Dziekanatu?	tak			nie			liczba ankiet
	92,13%			7,87%			
2. Jak Pan/Pani ocenia życzliwość i kulturę osobistą pracownika Dziekanatu ?	bardzo dobrze	dobrze		poprawnie		źle	178
	71,35%	22,47%		3,37%		2,81%	
3. Jakiemu typowi pomocy Pan/Pani oczekuje od Dziekanatu?	wzorów pism	informacji ustnej		interpretacji przepisów		inne*	178
	25,84%	61,24%		6,74%		6,18%	
4. Czy aktualne godziny i dni otwarcia są dla Pana/Pani dogodne?	tak			nie			178
	76,40%			23,03%			
5. Jak ocenia Pani/Pan realizację spraw społecznych (stypendia/akademiki) w Dziekanacie?	bardzo dobrze	dobrze	poprawnie	źle**	nie korzystam		178
	35,14%	36,94	15,31%	12,61%	37,64%		
6. Jak ocenia Pan/Pani możliwość umówienia się na spotkanie z Prodziekanem?	umówienie się nie stanowiło problemu		umówienie się stanowiło problem, ponieważ:***		dotychczas nie korzystałem /łam z tej możliwości		178
	28,09%		0,56%		71,35%		
7. Czy w Pana/Pani ocenie Kalendarium Studenta jest pomocne w organizacji roku akademickiego?	tak, zdecydowanie	tak, ale brakuje tam informacji nt.:****		nie korzystam z Kalendarium, nie jest mi potrzebne		nie wiem, że Kalendarium Studenta istnieje	178
	76,40%	6,18%		11,24%		6,18%	
8. Głównym źródłem informacji z Dziekanatu dla Pana/Pani jest:	tablica ogłoszeń	strona internetowa WOIG	strona internetowa Instytutu	Portal Studenta	kontakt z pracownikiem Dziekanatu	inne:*****	178
	5,06%	17,98%	3,37%	56,18%	14,04%	3,37%	
9. Jak często Pan/Pani załatwia sprawy w Dziekanacie?	częściej niż raz w miesiącu		kilka razy w semestrze	raz w semestrze		nie korzystam	178
	7,30%		74,72%	15,73%		1,12%	
10. Jakie sprawy Pana/Pani zdaniem mogłyby być załatwiane drogą elektroniczną?							
11. Proszę podać 3 największe problemy, z którymi Pan/Pani spotkał/a się załatwiając sprawy w Dziekanacie.							
ad. 3. * wszystkie z podanych powyżej odpowiedzi, każdej formy pomocy							
ad. 5** muszę z Gdańska jechać do Gdyni po odbiór decyzji, bo inaczej nie przedłużą mi legitymacji, we wszystkich sprawach społecznych trzeba jeździć do Gdyni, co rusz wprowadzane są przepisy utrudniające uzyskanie stypendium							
ad. 6. *** godziny przyjęć prodziekana pokrywają się z naszymi zajęciami							
ad. 7. **** dokładnych dat wszystkich zajęć terenowych, daty końca praktyk i daty obrony pracy dyplomowej							
ad. 8. ***** Facebook, Starosta roku, inni studenci, maile od pań z Dziekanatu							

1. Czy jest Pan/Pani zadowolony/a z obsługi Dziekanatu?	tak			nie			liczba ankiet 178	
	92,13%			7,87%				
2. Jak Pan/Pani ocenia życzliwość i kulturę osobistą pracownika Dziekanatu?	bardzo dobrze	dobrze		poprawnie		źle	178	
	71,35%	22,47%		3,37%		2,81%		
3. Jakiego typu pomocy Pan/Pani oczekuje od Dziekanatu?	wzorów pism	informacji ustnej		interpretacji przepisów		inne*	178	
	25,84%	61,24%		6,74%		6,18%		
4. Czy aktualne godziny i dni otwarcia są dla Pana/Pani dogodne?	tak			nie			178	
	76,40%			23,03%				
5. Jak ocenia Pani/Pan realizację spraw społecznych (stypendia/akademiki) w Dziekanacie?	bardzo dobrze	dobrze	poprawnie	źle**	nie korzystam		178	
	35,14%	36,94	15,31%	12,61%	37,64%			
6. Jak ocenia Pan/Pani możliwość umówienia się na spotkanie z Prodziekanem?	umówienie się nie stanowiło problemu		umówienie się stanowiło problem, ponieważ:***		dotychczas nie korzystałem /łam z tej możliwości		178	
	28,09%		0,56%		71,35%			
7. Czy w Pana/Pani ocenie Kalendarium Studenta jest pomocne w organizacji roku akademickiego?	tak, zdecydowanie		tak, ale brakuje tam informacji nt.:****		nie korzystam z Kalendarium, nie jest mi potrzebne		nie wiem, że Kalendarium Studenta istnieje	178
	76,40%		6,18%		11,24%		6,18%	
8. Głównym źródłem informacji z Dziekanatu dla Pana/Pani jest:	tablica ogłoszeń	strona internetowa WOIG	strona internetowa Instytutu	Portal Studenta	kontakt z pracownikiem Dziekanatu	inne:*****	178	
	5,06%	17,98%	3,37%	56,18%	14,04%	3,37%		
9. Jak często Pan/Pani załatwia sprawy w Dziekanacie?	częściej niż raz w miesiącu		kilka razy w semestrze		raz w semestrze		nie korzystam	178
	7,30%		74,72%		15,73%		1,12%	
10. Jakie sprawy Pana/Pani zdaniem mogłyby być załatwiane drogą elektroniczną?								
11. Proszę podać 3 największe problemy, z którymi Pan/Pani spotkał/a się załatwiając sprawy w Dziekanacie.								
ad. 3. * wszystkie z podanych powyżej odpowiedzi, każdej formy pomocy								
ad. 5 ** muszę z Gdańska jechać do Gdyni po odbiór decyzji, bo inaczej nie przedłużą mi legitymacji, we wszystkich sprawach społecznych trzeba jeździć do Gdyni, co rusz wprowadzane są przepisy utrudniające uzyskanie stypendium								
ad. 6. *** godziny przyjęć prodziekana pokrywają się z naszymi zajęciami								
ad. 7. **** dokładnych dat wszystkich zajęć terenowych, daty końca praktyk i daty obrony pracy dyplomowej								
ad. 8. ***** Facebook, Starosta roku, inni studenci, maile od pań z Dziekanatu								



UNIWERSYTET GDAŃSKI

# WYDZIAŁ OCEANOLOGRAFII I GEOGRAFII



**Ankietowe badania jakości kształcenia o charakterze ogólnouczelnianym i wydziałowym, prowadzone wśród studentów, doktorantów i nauczycieli akademickich**


Tab. Zestawienie liczby ankiet badania opinii studentów o jakości kształcenia przeprowadzonych na Wydziale Oceanografii i Geografii w roku akademickim 2016/2017	Liczba ankietowanych przedmiotów	Liczba zdefiniowanych ankiet
Geografia studia I stopnia	19	61
Geografia studia II stopnia	28	87
Gospodarka przestrzenna studia I stopnia	18	41
Gospodarka przestrzenna studia II stopnia	30	39ss+9sn
Oceanografia studia I stopnia	18	53
Oceanografia studia II stopnia	28	69
Geologia studia I stopnia	11	23
Gospodarka wodna i ochrona zasobów wód studia I stopnia	14	31
razem	<b>167</b>	<b>413</b>

# WYDZIAŁ OCEANOLOGRAFII I GEOGRAFII

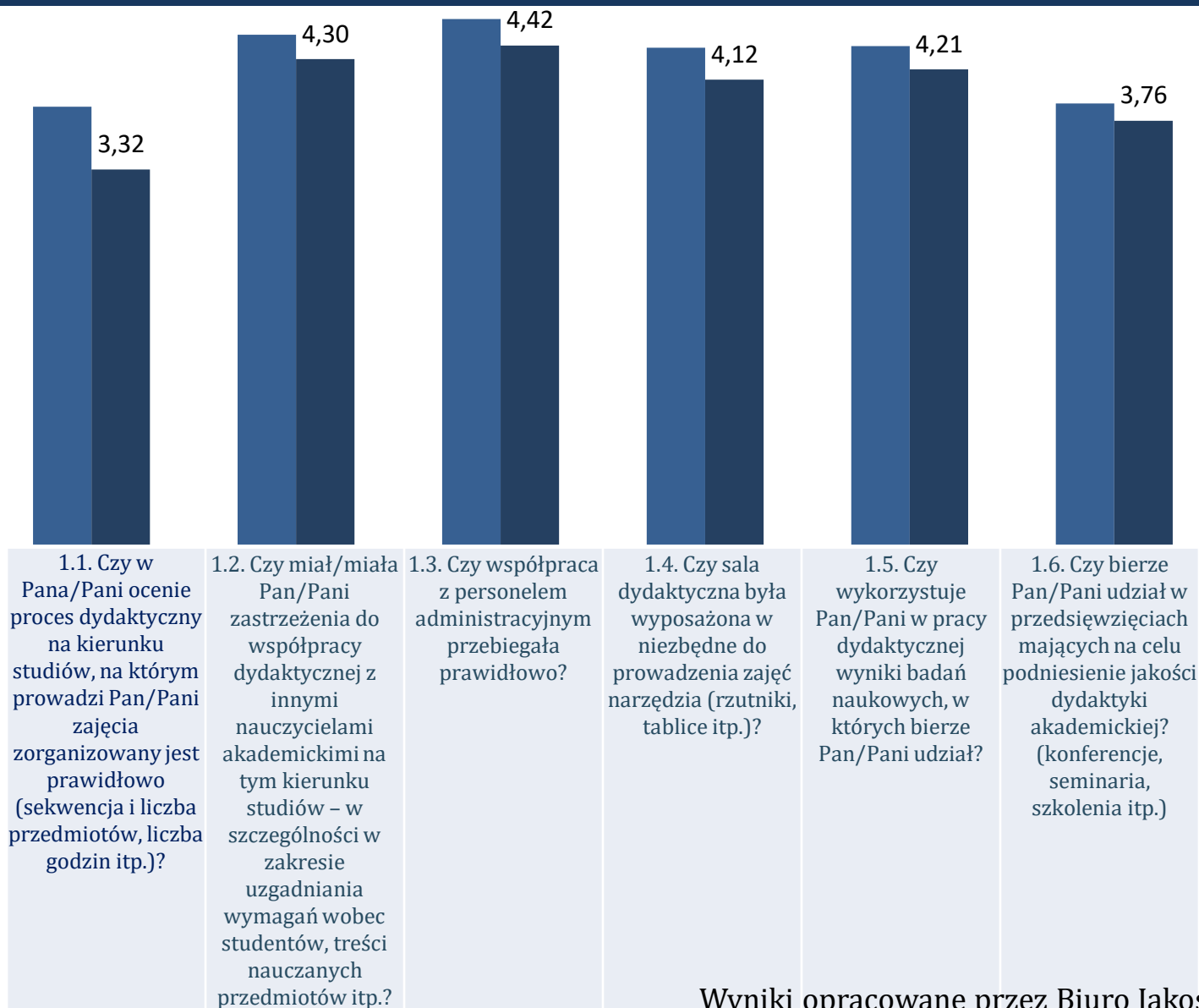
Zestawienie wyników badania opinii studentów o jakości kształcenia przeprowadzonych na Wydziale Oceanografii i Geografii

(udział procentowy odpowiedzi tak i raczej tak)

w roku akademickim 2016/2017

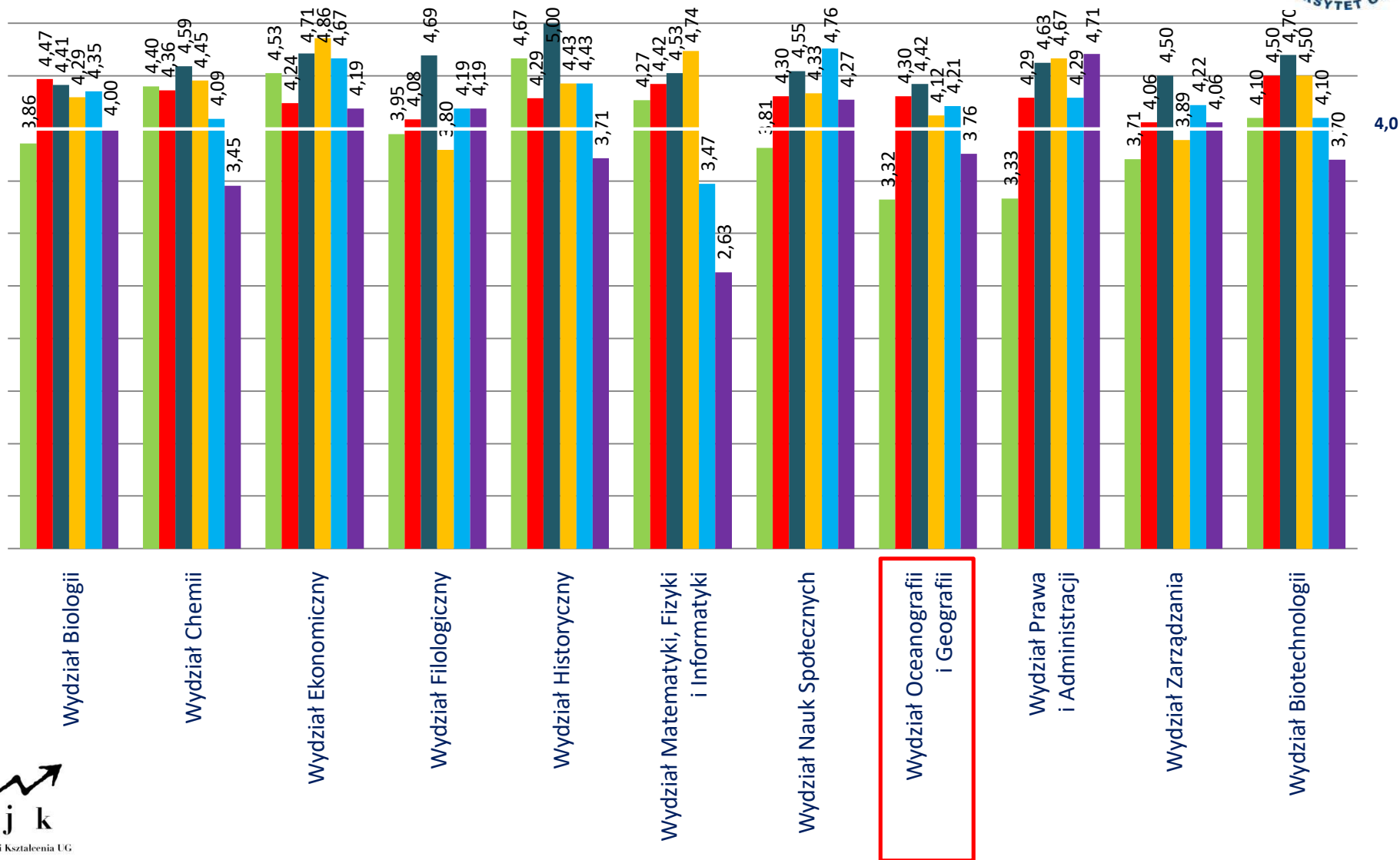


## Badanie opinii nauczycieli akademickich o warunkach pracy dydaktycznej Wyniki badań ankietowych z semestru letniego i zimowego 2016/17 (79 ankiet sem zimowy, 33 ankiety sem letni)



# WYDZIAŁ OCEANOGRAFII I GEOGRAFII

Badanie opinii nauczycieli akademickich o warunkach pracy dydaktycznej  
Porównanie ocen wszystkich pytań i wydziałów



Biuro Jakości Kształcenia UG

Wyniki opracowane przez Biuro Jakości Kształcenia

Wyniki badań ankietowych z drugiego semestru roku akademickiego 2016/2017